

# 辽源市2023年国民经济和社会发展统计公报<sup>[1]</sup>

辽源市统计局

## 一、综合

初步核算,全年全市实现地区生产总值2516.88亿元,按可比价格计算,比上年增长5.7%。其中,实现第一产业增加值54.80亿元,增长5.2%;实现第二产业增加值157.29亿元,增长3.3%;实现第三产业增加值304.79亿元,增长7.0%。第一、二、三产业对经济增长的贡献率分别为11.1%、17.2%和71.7%,分别拉动经济增长0.6、1.0和4.1个百分点。全年人均地区生产总值351714元。

年末全市户籍总人口为113.14万人,按户口所在地划分,全市城镇人口为55.49万人,乡村人口为57.65万人。

年末全市常住人口为94.38万人,比上年末减少1.46万人,其中城镇人口为56.46万人,乡村人口为37.92万人。

全年全市居民消费价格指数(CPI)比上年上涨0.3%,构成CPI的八大类商品和服务项目价格“六涨二降”。其中,其他用品及服务、衣着、医疗保健、教育文化娱乐、生活用品及服务及食品烟酒价格分别上涨2.8%、1.8%、1.7%、1.0%、0.6%、0.3%;交通通信和居住价格分别下降2.5%和0.1%。

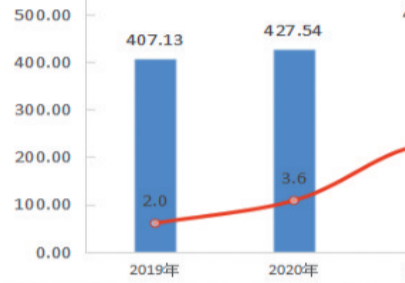


图1 2019—2023年地区生产总值及其增长速度



图2 2023年全市居民消费价格指数涨跌幅度

表1 2023年全市居民消费价格指数

指标	全市
居民消费价格总指数	100.3
一、食品烟酒	100.3
二、衣着	101.8
三、居住	99.9
四、生活用品及服务	100.6
五、交通通信	97.5
六、教育文化娱乐	101.0
七、医疗保健	101.7
八、其他用品及服务	102.8

上年=100

## 二、农业

全年全市实现农林牧渔业[4]总产值103.66亿元,按可比价格计算,比上年增长5.1%。实现农林牧渔业增加值55.77亿元,按可比价格计算,比上年增长5.2%。

全市农作物播种面积为23.14万公顷,比上年减少0.2万公顷。其中粮食作物播种面积为22.72万公顷,比上年增加0.02万公顷。粮食总产量165.50万吨,比上年增产4.15万吨,比上年增长2.6%。其中,玉米产量147.82万吨,增长2.9%;水稻产量14.72万吨,增长0.7%。大豆产量2.15万吨,增长5.4%。全市肉类总产量11.36万吨,比上年增长2.3%;禽蛋类产量12.34万吨,比上年增长0.7%。生猪存栏26.72万头,比上年下降12.5%;生猪出栏50.48万头,比上年增长4.0%;奶类产量0.24万吨,比上年下降1.5%;水产品产量0.31万吨,比上年增长1.9%;水产品养殖面积3678公顷,比上年增长0.3%。

全市拥有农业机械总动力157.69万千瓦,比上年增长0.4%。农用拖拉机5.08万台,与上年持平。谷物联合收割机0.45万台,与上年持平。全市主要农作物耕、种、收机械化水平达到94.2%。农用化肥施用量(折纯量)9.95万吨,比上年下降0.9%。

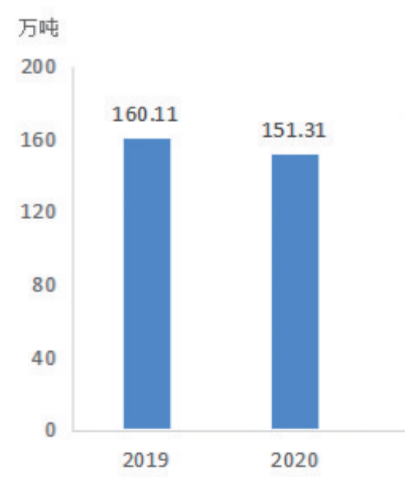


图3 2019—2023年辽源市粮食产量

## 三、工业和建筑业

全年全市规模以上工业总产值比上年增长2.8%。分“2115555”七大产业看,“钢铁+冶金建材”产值增长7.9%，“梅花鹿+医药健康”产值增长6.6%，“蛋品+农产品加工”产值下降26.9%，“轨道列车型材+高精铝”产值增长15.5%，“新能源+汽车零部件配套”产值增长14.2%，“矿山机械+装备制造业”产值增长8.9%，“林业+纺织”产值下降7.2%。

全年全市规模以上工业增加值比上年增长4.8%。分经济类型看,股份制企业增加值增长5.1%,外商及港澳台商投资企业增加值下降4.3%,国有控股企业增加值下降2.1%。分门类看,采矿业增加值下降10.1%,

制造业增加值增长6.4%,电力、热力、燃气及水的生产和供应业增加值增长2.6%。

全年全市完成全社会用电量29.5亿千瓦时,比上年增长5.7%。其中完成工业用电量17.41亿千瓦时,增长5.5%。分产业看,第一产业用电量0.55亿千瓦时,下降1.7%;第二产业用电量17.64亿千瓦时,增长5.5%;第三产业用电量5.29亿千瓦时,增长14.0%。城乡居民生活用电量6.02亿千瓦时,增长0.5%。

全年全市具有资质等级的总承包和专业承包建筑业企业完成总产值44.24亿元,比上年增长9.7%。

2023年是迎接后疫情时代挑战的一年。在市委、市政府的坚强领导下,全市上下坚持以习近平新时代中国特色社会主义思想为指导,全面贯彻党的二十大精神,深入落实习近平总书记关于东北全面振兴重要讲话重要指示精神,深入开展“三抓一服务”,抓经济、促发展,市场需求稳步恢复,全市经济运行在逆势中平稳回升,高质量发展迈出新步伐。

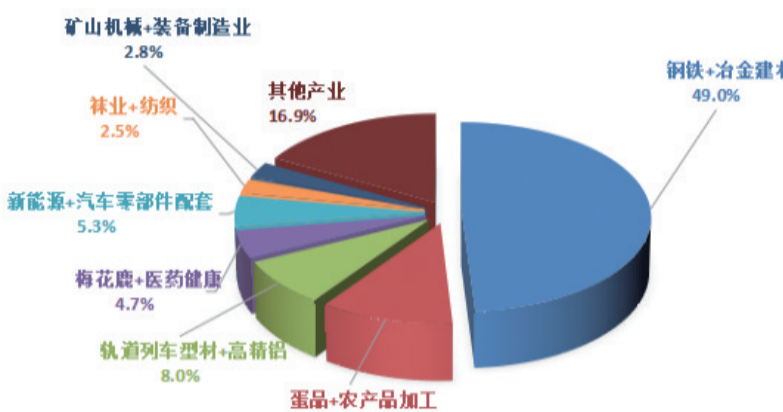


图4 “2115555”七大产业和其他产业占全市产值比重

## 四、固定资产投资

全年全市固定资产投资(不含农户)比上年增长8.1%。从投资结构看,第一产业投资增长15.6%;第二产业投资增长18.7%,其中工业投资增长18.7%;第三产业投资增长1.9%。

房地产开发投资比上年增长4.1%。房屋施工面积比上年增长14.7%,其中新开工面积增长74.1%。商品房销售面积比上年增长9.1%。全年累计资金到位额比上年增长59.9%。

表2 2023年分行业固定资产投资(不含农户)增长速度

行业	比上年增长(%)
农、林、牧、渔业	3.1
采矿业	—
制造业	40.9
电力、热力、燃气及水生产和供应业	-11.8
建筑业	—
批发和零售业	-58.0
交通运输、仓储和邮政业	221.5
住宿和餐饮业	-85.5
信息传输、软件和信息技术服务业	79.9
金融业	—
房地产业	14.8
租赁和商务服务业	—
科学研究和技术服务业	14.7
水利、环境和公共设施管理业	-23.3
居民服务、修理和其他服务业	—
教育	14.7
卫生和社会工作	37.1
文化和娱乐业	35.2
公共管理、社会保障和社会组织	-22.7

表3 2023年房地产开发和销售主要指标增长速度

指标	比上年增长(%)
本年完成投资	-4.1
商品房销售面积	9.1
商品房销售额	13.4
房屋施工面积	14.7
新开工面积	74.1
房屋竣工面积	153.7
待售面积	209.9

## 五、国内贸易

全年全市社会消费品零售总额128.05亿元,比上年增长8.0%。按区域分,城镇消费品零售总额107.40亿元,增长8.2%;乡村消费品零售总额20.65亿元,增长7.3%。按规模分,

限额以上消费品零售总额33.15亿元,增长9.0%;限额以下消费品零售总额94.90亿元,增长8.3%。限额以上社会消费品零售总额占全市的比重为25.9%,比上年下降0.2个百分点。

表4 2023年全市限额以上社会消费品零售总额商品零售类值

指标	比上年增长(%)
粮油、食品类	154.7
饮料类	17.2
烟酒类	43.3
服装、鞋帽、针纺织品类	14.8
化妆品类	-21.6
金银珠宝类	14.8
日用品类	12.0
体育、娱乐用品类	-22.0
书报杂志类	0.3
家用电器和音像器材类	6.4
中西药品类	3.3
文化办公用品类	41.4
家具类	0.0
通讯器材类	2.1
石油及制品类	-17.5
建筑及装潢材料类	0.0
汽车类	21.1
其他类	-97.7

## 六、对外经济和旅游

全年全市实现外贸进出口总额15.7亿元,比上年提高4.0%。其中,出口13.5亿元,增长5.4%;进口2.2亿元,下降3.5%。

全年全市来辽源旅游人数1217.74万人,比上年增长154.1%,旅游收入200亿元,比上年增长209.9%。

## 七、交通和邮电业

年末全市公路总里程5311.044公里。其中:高速公路246.873公里,一级公路194.56公里,二级公路499公里,三级公路68.826公里,四级公路4301.785公里。2023年新建公路56.659公里。

全年全市公路货物运输量1379.7万吨,比上年下降0.3%,货物周转量473080.15万吨/公里,比上年增长5.6%;公路旅客运输量558.29万人,比上年增长68.5%,旅客周转量47358.91万人公里,比上年增长102.8%。

年末市区内共有公交车417标台,万人拥有9.6标台;出租车1312台,万人拥有

30.2台。

全年全市完成邮政业务总量8.32亿元,比上年增长19.1%。邮政行业业务收入(不包括邮政储蓄银行直接营业收入)4.96亿元,比上年增长10.2%。其中,快递业务收入2.58亿元,比上年增长10.1%;邮政寄递服务业务收入0.24亿元,下降5.6%。全年发送信函6.07万件,比上年增长9.2%。

全年全市完成电信业务总量8.06亿元,比上年增长18.9%。全市固定电话14.0万部,比上年下降2.8%;移动电话119.83万部,比上年增长22.4%。

## 八、财政、金融和保险

全年全市完成全口径财政收入33.15亿元,比上年增长22.8%。从征收部门看,税务部门完成25.03亿元,增长25.3%;财政部门完成8.12亿元,增长15.8%。全市完成地方级财政收入19.42亿元,比上年增长13.2%。其中税收收入10.04亿元,增长9.3%。地方级财政收入占全口径财政收入的比重为58.6%,比上年减少5.0个百分点。

全市完成财政支出135.19亿元,比上年增长9.6%。其中,社会保障和就业支出23.30亿元,增长8.8%;教育支出17.52亿元,增长3.0%;科学技术支出0.51亿元,增长28.6%;卫生健康支出15.74亿元,增长18.7%;文化旅游体育与传媒支出1.64亿元,增长24.5%;节能环保支出4.55亿元,下降13.8%;城乡社区支出13.88亿元,增长55.9%。

年末全市金融机构人民币各项存款余额1046.92亿元,比上年增长15.7%。其中,住户存款919.18亿元,增长15.0%;非金融企业存款41.65亿元,增长27.9%。各项贷款余额576.86亿元,比上年增长6.9%。其中,住户贷款155.07亿元,增长14.5%;非金融企业及机关团体贷款421.79亿元,增长4.3%。

年末全市共有各类市级保险经营主体20家。其中,财产保险公司10家,寿险公司10家。实现保费收入22.19亿元,比上年增长4.1%。其中,财险保费收入5.92亿元,比上年增长5.7%;寿险保费收入16.27亿元,比上年增长3.5%。累计赔款和给付金额4.99亿元,比上年增长12.3%。其中,财险赔款3.78亿元,比上年增长10.4%;寿险给付1.21亿元,比上年增长18.1%。

## 九、科学技术和教育

年末全市共有53个项目列入2023年省级及以上科技计划,到位资金1091.7万元。全市获省科学技术奖技术类三等奖1项。全市共有国家科技企业孵化器3个,国家级众创空间2个,省级众创空间3个,市级众创空间13个,高新技术产业开发区1个,省级科技创新中心8个,市级科技创新中心37个。

全年全市专利授权量406件,比上年下降14.3%。其中,发明专利授权量78件,增长151.6%;有效发明专利拥有量301件,增长40.0%。全市获吉林省专利银奖1项,获吉林省专利优秀奖1项。

## 十、文化体育和卫生健康

年末全市共有文化馆5个,公共图书馆3个,博物馆7个。

年末全市共有广播电视台3座,广播覆盖率100%,电视覆盖率100%。

全年全市在各级各类体育竞技比赛中共获得奖牌224枚。其中,国家级比赛金牌7枚、银牌5枚、铜牌2枚;省级比赛金牌71枚、银牌60枚、铜牌79枚。

全市医疗卫生机构1041个,其中,医院34个,基层医疗卫生机构988个,专业公共卫生机构13个,其他卫生机构6个。医疗卫生

技术人员9213人,其中,执业(助理)医师3349人,比上年增长6.3%;注册护士人数4425人,比上年增长10.5%;药师(士)331人,比上年增长4.1%;技师(士)1617人,比上年增长24.7%;卫生监督员68人;其他423人,比上年下降11.9%。各类医疗卫生机构实有床位8194张,比上年增长1.2%。万元以上医疗设备8392台,比上年增长5.9%;全年医疗总收入18.64亿元,比上年增长14.3%。总支出27.10亿元,比上年增长8.0%。全年诊疗396.25万人次,比上年增长24.1%。

## 十一、居民收入和社会保障

全年全市城镇常住居民人均可支配收入33421元,比上年增长4.9%;农村常住居民人均可支配收入19102元,比上年增长7.4%。

年末全市共有各类养老机构85个,收养3493人。其中,公办养老机构30个,收养905人;注册备案民办养老机构55个,收养2588人。全市共有公办儿童福利机构1个,收养24人。

年末市本级共有城市低保对象16372人,发放城市低保资金9757万元,比上年下降11.4%。共有农村低保对象2137人,支出农村低保资金748万元,比去年下降7.9%。

年末全市城乡居民基本养老保险[5]参保人数43.0万人,比上年增长0.2%。城镇职工基

本养老保险参保人数35.72万人,比上年增长0.5%。年末失业人员再就业4422人,就业困难人员实现就业3614人。登记失业人员期末实有人数13254人。全市农村劳动力转移就业12.48万人次。

## 十二、资源、环境和应急管理

全年市区空气中主要污染物可吸入颗粒物(PM10)、细颗粒物(PM2.5)、二氧化硫(SO2)浓度年均值分别为48微克/立方米、30微克/立方米和11微克/立方米,符合国家空气质量二级标准。空气质量优良天数323天。全市地表水6个国控断面中,达到或优于Ⅲ类的断面5个,优良水体比例83.3%。县级以上城市在用集中式饮用水

水源水质达标率达到100%。

全年全市累计发生各类事故650起,比上年下降34.9%,死亡12人,比上年下降33.3%。其中:发生工矿商贸事故1起,死亡1人,比上年均下降50.0%;发生道路运输事故49起,比上年下降29.0%,死亡11人,比上年下降15.4%;发生火灾事故600起,比上年下降35.3%,死亡0人。

### 注释:

[1]本公报中各项统计数据均为初步统计数据,部分数据因四舍五入或分项未全部列明等原因,存在分项与合计不等的情况。  
[2]地区生产总值、三次产业及相关产业增加值按绝对数现价计算,增长速度按不变价格计算。  
[3]2023年人均地区生产总值数据使用年平均常住人口计算。  
[4]农、林、牧、渔业包括农业、林业、畜牧业、渔业、农林牧渔专业及辅助性活动。  
[5]居民基本养老保险参保人数包括新农合参保人数。  
资料来源:本报中户籍数据来自市公安局;价格指数、粮食、农村居民收支数据来自国家统计局辽源调查队;水产品产量、养殖面积、机械总动力、农用拖拉机、谷物联合收割机数据来自市农业农村局;公路里程、公路运输

数据来自市交通运输局;外贸进出口数据来自市商务局;邮政业务数据来自市邮政管理局;固定电话、移动电话数据来自中国移动、联通、电信有限公司辽源分公司汇总;财政数据来自市财政局;货币金融类数据来自中国人民银行辽源中心支行;保险业数据来自市保险行业协会;社会福利院、城乡低保等数据来自市民政局;城镇新增就业、登记失业率来自市就业服务局;社会保险数据来自市社会保险事业管理局;医疗保障数据来自市医疗保障局;教育数据来自市教育局;卫生健康数据来自市卫生健康委员会;科研机构、科研成果等数据来自市科技局;发明专利数据来自市市场监督管理局;博物馆、公共图书馆、文化馆、广播电视、旅游、体育数据来自市文化和旅游局;用电量数据来自市电力公司;环境监测数据来自市生态环境局;救灾、火灾、应急管理数据来自市应急管理局;其他数据均来自市统计局。